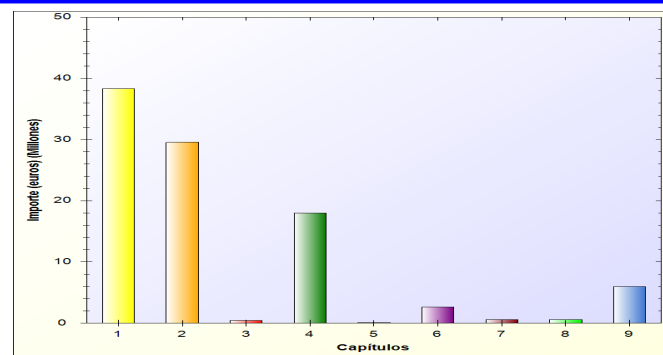
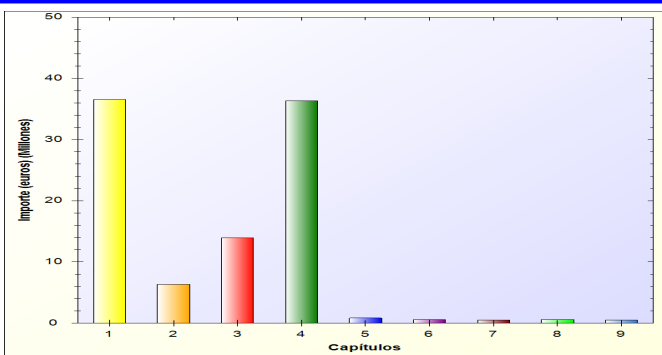
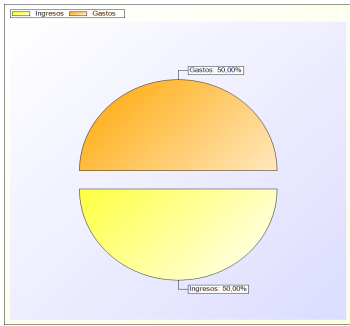


ESTADO DE INGRESOS			ESTADO DE GASTOS		
A) OPERACIONES CORRIENTES	93.982.802,10		A) OPERACIONES CORRIENTES	86.266.747,55	
1 Impuestos directos		36.524.690,00	1 GASTOS DE PERSONAL.		38.303.380,00
2 Impuestos indirectos		6.330.550,00	2 GASTOS CORRIENTES EN BIENES Y SERVICIOS		29.579.735,90
3 Tasas, precios públicos y otros ingresos		13.972.580,00	3 GASTOS FINANCIEROS		418.500,00
4 Transferencias corrientes		36.320.962,10	4 TRANSFERENCIAS CORRIENTES		17.965.131,65
5 Ingresos patrimoniales		834.020,00	B) FONDO DE CONTINGENCIA	100.000,00	
B) OPERACIONES DE CAPITAL	1.068.000,00		5 FONDO DE CONTINGENCIA Y OTROS		100.000,00
6 Enajenación de inversiones reales		568.000,00	C) OPERACIONES DE CAPITAL	3.214.064,55	
7 Transferencias de capital		500.000,00	6 INVERSIONES REALES		2.614.064,55
C) OPERACIONES FINANCIERAS	1.100.010,00		7 TRANSFERENCIAS DE CAPITAL		600.000,00
8 Activos financieros		600.010,00	D) OPERACIONES FINANCIERAS	6.570.000,00	
9 Pasivos financieros		500.000,00	8 ACTIVOS FINANCIEROS		600.000,00
			9 PASIVOS FINANCIEROS		5.970.000,00
TOTAL INGRESOS		96.150.812,10	TOTAL GASTOS		96.150.812,10



OPERACIONES NO FINANCIERAS

		IMPORTE			IMPORTE
IMPORTAN INGRESOS		96.150.812,10		IMPORTAN INGRESOS	95.050.802,10
IMPORTAN GASTOS		96.150.812,10		IMPORTAN GASTOS	89.580.812,10
		NIVELADO		DIFERENCIA	5.469.990,00